

Наименование показателя	Код строки	Код аналитик и	Деятельность с целевыми средствами	Деятельность по государственному заданию	Приносящая доход деятельность	Итого
1	2	3	4	5	6	7
в том числе:						
Доходы от выбытия активов	090	172	-	-819 126,96	-	-819 126,96
<i>Прочие доходы</i>	100	180	-	-	-53 144,00	-53 144,00
в том числе:						
Иные доходы	100	189	-	-	-53 144,00	-53 144,00
<i>Безвозмездные неденежные поступления в сектор государственного управления</i>	110	190	-	3 634 270,11	-	3 634 270,11
в том числе:						
Безвозмездные неденежные поступления капитального характера от сектора государственного управления и организаций государственного сектора	110	195	-	3 634 270,11	-	3 634 270,11
Расходы (стр. 160 + стр. 170 + стр. 190 + стр. 210 + стр. 230 + стр. 240 + стр. 250 + стр. 260 + стр. 270)	150	200	25 090 363,31	89 670 176,75	2 203 786,11	116 964 326,17
<i>Оплата труда и начисления на выплаты по оплате труда</i>	160	210	11 635 455,46	58 381 424,53	59 492,54	70 076 372,53
в том числе:						
Заработная плата	160	211	8 937 353,32	44 906 101,85	45 920,93	53 889 376,10
Начисления на выплаты по оплате труда	160	213	2 698 102,14	13 475 322,68	13 571,61	16 186 996,43
<i>Оплата работ, услуг</i>	170	220	10 046 614,96	9 697 079,23	1 691 248,78	21 434 942,97
в том числе:						
Услуги связи	170	221	-	140 466,03	-	140 466,03
Транспортные услуги	170	222	-	127 240,00	-	127 240,00
Коммунальные услуги	170	223	-	2 352 357,65	566 109,05	2 918 466,70
Работы, услуги по содержанию имущества	170	225	170 000,00	4 437 663,12	107 370,08	4 715 033,20
Прочие работы, услуги	170	226	9 876 614,96	2 628 467,00	1 017 769,65	13 522 851,61
Страхование	170	227	-	10 885,43	-	10 885,43
<i>Обслуживание долговых обязательств</i>	190	230	-	-	-	-
в том числе:						
<i>Безвозмездные перечисления текущего характера организациям</i>	210	240	-	-	-	-
в том числе:						
<i>Безвозмездные перечисления бюджетам</i>	230	250	-	-	-	-
в том числе:						
<i>Социальное обеспечение</i>	240	260	3 408 292,89	407 661,10	20 581,00	3 836 534,99
в том числе:						
Пособия по социальной помощи населению в денежной форме	240	262	-	163 395,04	20 581,00	183 976,04
Пособия по социальной помощи населению в натуральной форме	240	263	3 187 726,09	-	-	3 187 726,09
Социальные пособия и компенсации персоналу в денежной форме	240	266	199 474,40	244 266,06	-	443 740,46
Социальные компенсации персоналу в натуральной форме	240	267	21 092,40	-	-	21 092,40
<i>Расходы по операциям с активами</i>	250	270	-	11 187 719,01	312 254,79	11 499 973,80
в том числе:						
Амортизация	250	271	-	10 177 678,29	260 890,53	10 438 568,82
Расходование материальных запасов	250	272	-	1 010 040,72	51 364,26	1 061 404,98
<i>Безвозмездные перечисления капитального характера организациям</i>	260	280	-	9 182 433,88	-	9 182 433,88
в том числе:						
Безвозмездные перечисления капитального характера государственным (муниципальным) бюджетным и автономным учреждениям	260	281	-	9 182 433,88	-	9 182 433,88

Наименование показателя	Код строки	Код аналитик и	Деятельность с целевыми средствами	Деятельность по государственному заданию	Приносящая доход деятельность	Итого
1	2	3	4	5	6	7
<i>Прочие расходы</i>	270	290	-	813 859,00	120 209,00	934 068,00
в том числе:						
Налоги, пошлины и сборы	270	291	-	813 859,00	90 209,00	904 068,00
Другие экономические санкции	270	295	-	-	30 000,00	30 000,00
Чистый операционный результат (стр. 301 - стр. 302); (стр. 310 + стр. 410)	300		254 370,92	-11 752 172,55	15 798,36	-11 482 003,27
<i>Операционный результат до налогообложения (стр. 010 – стр. 150)</i>	301		254 370,92	-11 752 172,55	15 798,36	-11 482 003,27
<i>Налог на прибыль</i>	302		-	-	-	-
Операции с нефинансовыми активами (стр. 320 + стр. 330 + стр. 350 + стр. 360 + стр. 370 + стр. 380 + стр. 390 + стр. 400)	310		-	-12 406 937,69	203 839,75	-12 203 097,94
<i>Чистое поступление основных средств</i>	320		-	-11 275 794,70	-69 307,80	-11 345 102,50
в том числе:						
увеличение стоимости основных средств	321	310	-	20 463 292,56	624 632,73	21 087 925,29
уменьшение стоимости основных средств	322	41X	-	31 739 087,26	693 940,53	32 433 027,79
<i>Чистое поступление нематериальных активов</i>	330		-	-	-	-
в том числе:						
увеличение стоимости нематериальных активов	331	320	-	-	-	-
уменьшение стоимости нематериальных активов	332	42X	-	-	-	-
<i>Чистое поступление произведенных активов</i>	350		-	-	-	-
в том числе:						
увеличение стоимости произведенных активов	351	330	-	-	-	-
уменьшение стоимости произведенных активов	352	43X	-	-	-	-
<i>Чистое поступление материальных запасов</i>	360		-	36 233,89	273 147,55	309 381,44
в том числе:						
увеличение стоимости материальных запасов	361	340	-	1 056 917,11	324 511,81	1 381 428,92
из них:						
уменьшение стоимости материальных запасов	362	440	-	1 020 683,22	51 364,26	1 072 047,48
из них:						
<i>Чистое поступление прав пользования</i>	370		-	-	-	-
в том числе:						
увеличение стоимости прав пользования	371	35X	-	-	-	-
уменьшение стоимости прав пользования	372	45X	-	-	-	-
<i>Чистое изменение затрат на изготовление готовой продукции (работ, услуг)</i>	390		-	-1 168 776,44	-	-1 168 776,44

Наименование показателя	Код строки	Код аналитик и	Деятельность с целевыми средствами	Деятельность по государственному заданию	Приносящая доход деятельность	Итого
1	2	3	4	5	6	7
в том числе:						
увеличение затрат	391	х	-	80 866 075,75	1 306 991,95	82 173 067,70
уменьшение затрат	392	х	-	82 034 852,19	1 306 991,95	83 341 844,14
<i>Чистое изменение расходов будущих периодов</i>	400	х	-	1 399,56	-	1 399,56
Операции с финансовыми активами и обязательствами (стр. 420 - стр. 510)	410		254 370,92	654 765,14	-188 041,39	721 094,67
Операции с финансовыми активами (стр. 430 + стр. 440 + стр. 450 + стр. 460 + стр. 470 + стр. 480)	420		48 857 152,45	139 899 764,82	-549 620,10	188 207 297,17
<i>Чистое поступление денежных средств и их эквивалентов</i>	430		-957 135,47	682 019,35	-300 754,64	-575 870,76
в том числе:						
поступление денежных средств и их эквивалентов	431	510	27 298 849,17	75 923 708,72	2 657 562,42	105 880 120,31
выбытие денежных средств и их эквивалентов	432	610	28 255 984,64	75 241 689,37	2 958 317,06	106 455 991,07
<i>Чистое поступление ценных бумаг, кроме акций</i>	440		-	-	-	-
в том числе:						
увеличение стоимости ценных бумаг, кроме акций и иных финансовых инструментов	441	520	-	-	-	-
уменьшение стоимости ценных бумаг, кроме акций и иных финансовых инструментов	442	620	-	-	-	-
<i>Чистое поступление акций и иных финансовых инструментов</i>	450		-	-	-	-
в том числе:						
увеличение стоимости акций и иных финансовых инструментов	451	530	-	-	-	-
уменьшение стоимости акций и иных финансовых инструментов	452	630	-	-	-	-
<i>Чистое предоставление займов (ссуд)</i>	460		-	-	-	-
в том числе:						
увеличение задолженности по предоставленным займам (ссудам)	461	540	-	-	-	-
уменьшение задолженности по предоставленным займам (ссудам)	462	640	-	-	-	-
<i>Чистое поступление иных финансовых активов</i>	470		-	-	-	-
в том числе:						
увеличение стоимости иных финансовых активов	471	550	-	-	-	-
уменьшение стоимости иных финансовых активов	472	650	-	-	-	-
<i>Чистое увеличение дебиторской задолженности</i>	480		49 814 287,92	139 217 745,47	-248 865,46	188 783 167,93
в том числе:						
увеличение дебиторской задолженности	481	560	75 288 305,38	217 494 360,11	2 715 166,68	295 497 832,17
уменьшение дебиторской задолженности	482	660	25 474 017,46	78 276 614,64	2 964 032,14	106 714 664,24

Наименование показателя	Код строки	Код аналитик и	Деятельность с целевыми средствами	Деятельность по государственному заданию	Приносящая доход деятельность	Итого
1	2	3	4	5	6	7
Операции с обязательствами (стр. 520 + стр. 530 + стр. 540 + стр. 550 + стр. 560)	510		48 602 781,53	139 244 999,68	-361 578,71	187 486 202,50
<i>Чистое увеличение задолженности по внутренним привлеченным заимствованиям</i>	520		-	-	-	-
в том числе:						
увеличение задолженности по внутренним привлеченным заимствованиям	521	710	-	-	-	-
уменьшение задолженности по внутренним привлеченным заимствованиям	522	810	-	-	-	-
<i>Чистое увеличение задолженности по внешним привлеченным заимствованиям</i>	530		-	-	-	-
в том числе:						
увеличение задолженности по внешним привлеченным заимствованиям	531	720	-	-	-	-
уменьшение задолженности по внешним привлеченным заимствованиям	532	820	-	-	-	-
<i>Чистое увеличение прочей кредиторской задолженности</i>	540		-1 180 115,62	-	12 631,29	-1 167 484,33
в том числе:						
увеличение прочей кредиторской задолженности	541	730	30 190 645,19	81 286 958,57	2 554 975,08	114 032 578,84
уменьшение прочей кредиторской задолженности	542	830	31 370 760,81	81 286 958,57	2 542 343,79	115 200 063,17
<i>Чистое изменение доходов будущих периодов</i>	550	x	49 782 897,15	140 413 776,12	-374 210,00	189 822 463,27
<i>Чистое изменение резервов предстоящих расходов</i>	560	x	-	-1 168 776,44	-	-1 168 776,44

Руководитель

_____ (подпись)

_____ (расшифровка подписи)

Главный бухгалтер

_____ (подпись)

_____ (расшифровка подписи)

Централизованная бухгалтерия

_____ (наименование, ОГРН, ИНН, КПП, местонахождение)

Руководитель

(уполномоченное лицо)

_____ (должность)

_____ (подпись)

_____ (расшифровка подписи)

Исполнитель


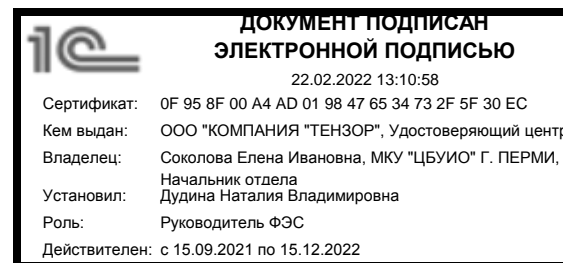
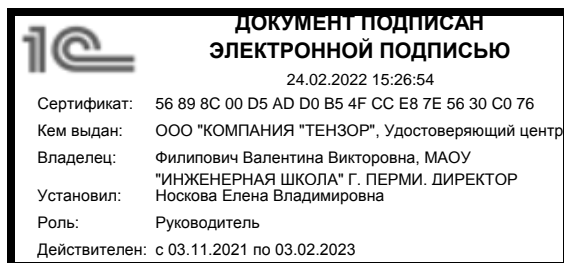
_____ (должность)

_____ (подпись)

_____ (расшифровка подписи)

_____ (телефон, e-mail)

28 декабря 2021 г.



Кем выдан: ООО "КОМПАНИЯ "ТЕНЗОР", Удостоверяющий центр
Владелец: Соколова Елена Ивановна, МКУ "ЦБУИО" Г. ПЕРМИ,
Начальник отдела
Установил: Дудина Наталия Владимировна
Роль: Главный бухгалтер
Действителен: с 15.09.2021 по 15.12.2022